

安全・安心
快適生活

可動ルーバー面格子

Vテクト

特許・意匠・商標：取得

ブラインド感覚の面格子



風と光は通して、視線シャットアウト
窓から始まる、心地よい暮らし

快適生活に欠かせない要素

採光・調光

通風性

目隠し効果

本体幅
42mm

全開時

全開時は羽根が
本体枠内に
納まりスリム!

全閉時

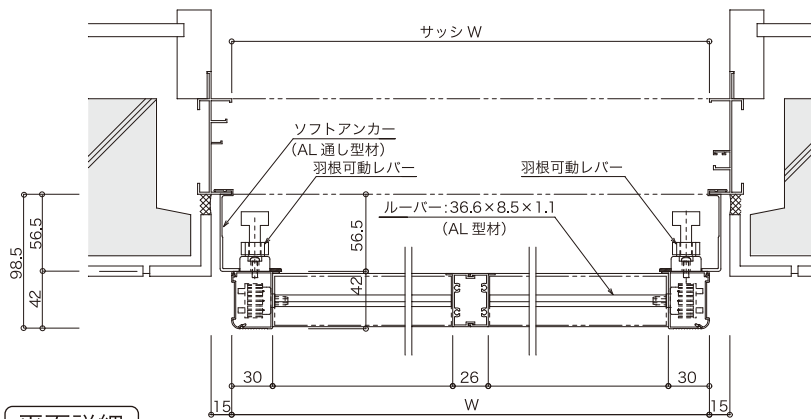
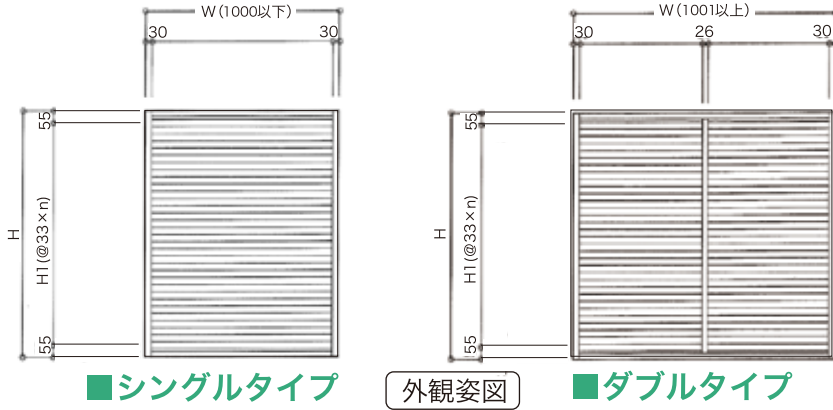
羽根を閉じると
省エネ!
しっかり目隠し!

防犯

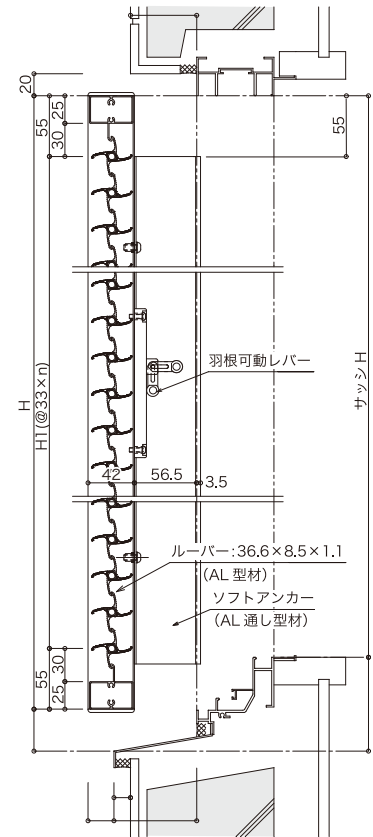
遮光

省エネ



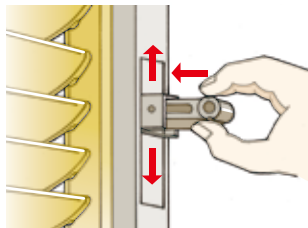


●平面図はダブルタイプです。

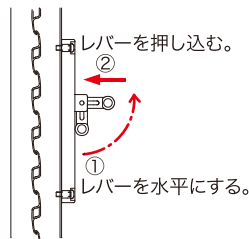


新機構の

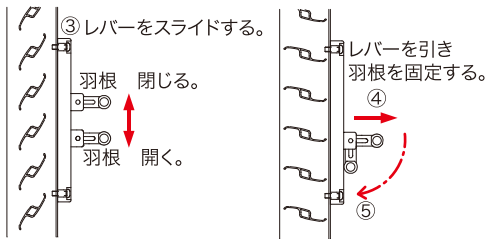
羽根の開閉操作



羽根可動レバーを羽根可動手順に従い上・下操作することにより、羽根の角度を調整できます。操作は簡単。



羽根の可動手順



※羽根の角度調整は4段階でロックできます。(全閉、30°、60°、全開) ※Vテクトには羽根の角度調整が1段式と上下分割の2段式のタイプがあります。

網戸・窓ガラスのメンテナンス仕様

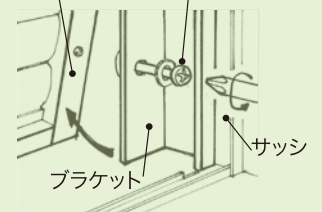
オプション



面格子を開放することにより網戸と窓ガラスのお掃除が簡単にできます。



面格子本体 メンテナンス用ビス



面格子取り付けブラケットの下側についているメンテナンス用ビス2箇所(左右各1箇所)をプラスドライバーで緩め、面格子を下から上に押し上げ網戸を取り外してください。