

落下防止手摺[脱着仕様]

取扱説明書

このたびは、当社製品をお買い上げいただき誠にありがとうございます。
ます。



この取扱説明書は、お客様が末長く適正な使用をしていただくための説明・注意事項が記載してありますので大切に保管しておいてください。この製品を正しくお使いいただくため、ご使用前には、この取扱説明書をよくお読みください。

引っ越し等により転出される場合は、この取扱説明書を次期入居者または、管理人に必ずお渡ししてください。



安全上のご注意 (必ずお守りください)




お使いになる人や他の人への危害、財産への損害を未然に防止するため、必ずお守りいただくことを、次のように説明しています。

■表示内容を無視して誤った使い方をしたときに生じる危害や損害の程度を、次の表示で区分し説明しています。

	警告	この表示の欄は、「死亡または重症並びに財産の損害を負う可能性が想定される」内容です。
	注意	この表示の欄は、「損害を負う可能性または製品の寿命をいちじるしく短くする可能性が想定される」内容です。

■お守りいただく内容の種類を、次の絵表示で区分し、説明しています。

	このような絵表示は、してはいけない「禁止」内容です。
	このような絵表示は、必ず実行していただく「強制」内容です。

-  **警告** ■手摺の上に乗ったり寄りかかったりしないでください、落下する恐れがあります。※特にお子様にご注意ください。
-  ■転落の恐れがありますので製品が確実に取り付けられているか日頃から確認してください。
- 強風時は振動により音鳴りが発生する場合がありますので、窓を閉めてください。
- 本製品には樹脂部品が使用されています。合成樹脂は太陽光等に含まれる紫外線や周囲環境(温度・湿度)により、劣化が早くなる場合があります。
-  ■お掃除の際はスチームクリーナー等の洗浄機器は使用しないでください。製品の破損や変形の原因になる場合があります。

落下防止手摺の取り外し方

■ 取り外しの手順

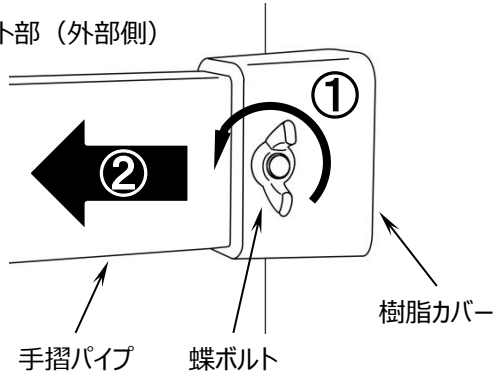
1 両側の樹脂カバー外部側にある蝶ボルトを外し、樹脂カバーを内側にスライドさせる。



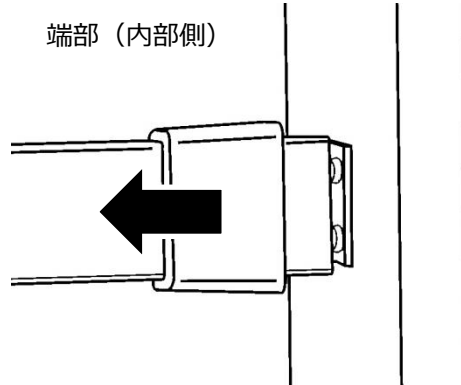
警告

取外しの際は部品・手摺パイプが落下する恐れがあります、窓は必ず閉め周囲を適切に養生して行ってください。また、部品の紛失には十分に注意してください。

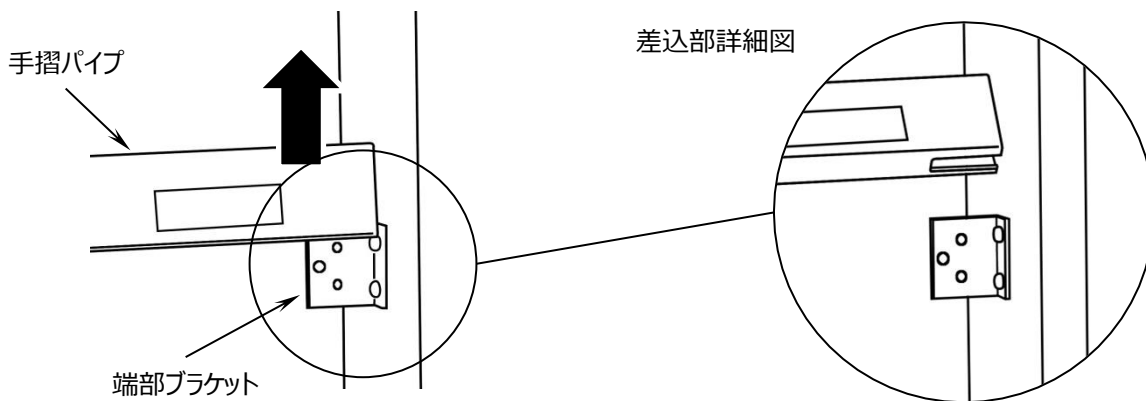
蝶ボルト部（外部側）



端部（内部側）



2 手摺パイプを持ち上げ端部ブラケットから抜き取る。



■ 復旧は逆の手順で行ってください。



警告

復旧時は蝶ボルトや手摺パイプがしっかり取り付けられているか確認してください、転落や落下の恐れがあります。

日頃のお手入れについて

日頃のお手入れは、製品を長く、安全にご使用いただくために大切なことです。

■ 本製品はアルミニウム及び樹脂で作られています。表面に付いたゴミ・ホコリ、雨水等は腐蝕の原因になります。定期的に掃除してください。掃除はウエスでの乾拭き又は中性洗剤を水で薄め固く絞って拭いてください。

■ 海岸地帯や交通量の多い地域は、塩分や排気ガスによる汚損が進みやすいので、こまめにお手入れをしてください。



〒660-0803 兵庫県尼崎市長洲本通1-11-10

TEL.06-6488-0801 FAX.06-6488-3363

www.tobide-ru.com